

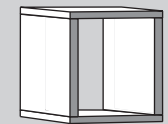


www.MLMEBLE.pl

GB assembly instructions / D montageanleitung / CZ montážní návod / SK montážny návod / RUS инструкции по монтажу / LT surinkimo instrukcija



INSTRUKCJA MONTAŻU




BONTI 16

↑ 30 → 30 ↗ 20


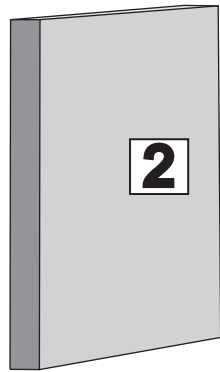
akcesoria / accessories / zubehör / příslušenství / prislušenstvo / аксессуары / furnitūra :

x 2 ZAM 13x60	x 8 MD	x 4 WT 3x30
----------------------	---------------	--------------------

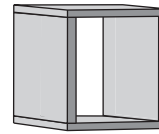
do montażu potrzebne są:
are needed for assembly:
sind erforderlich für die montage:
jsou potřebné pro montáž:
sú potrebné pre montáž:
которые необходимы для сборки:
Surinkimui reikės:



Nr/No	Szt/Qty
1	2
2	2

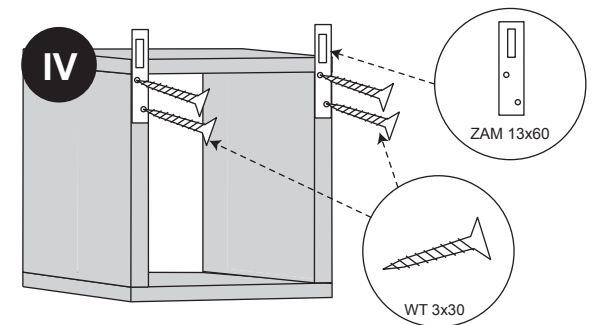
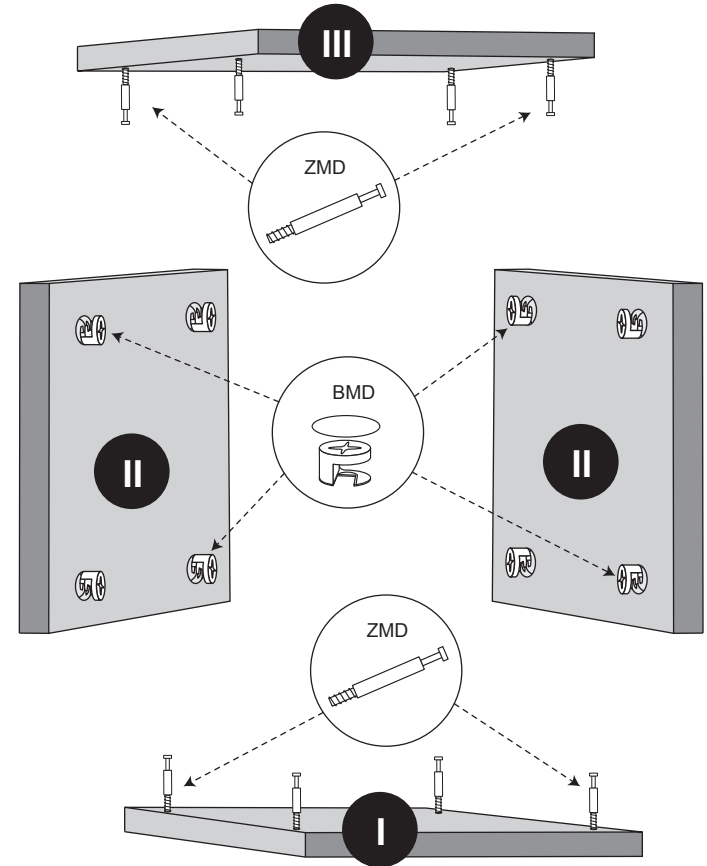


1



sequence assembly / reihenfolge montage / sekvence montáž / postupnost' montáže / последовательность сборки / surinkimo eiliškumas

Kolejność montażu: I II III IV



2