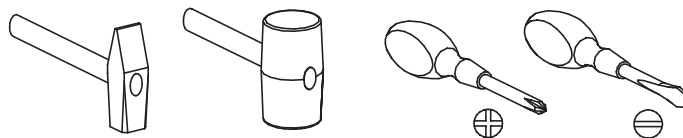


Przed rozpoczęciem montażu proszę zapoznać się z instrukcją.
 Before installation, please read the the instructions.
 Vor der Montage bitte die Anleitung genau lesen.
 Před zahájením montáže se seznamte s návodem.
 Pred začiatkom montáže si prečítajte návod.
 A szerelés folyamat megkezdése előtt kérem, hogy figyelemesen olvassa át a szerelési utasítást.

Narzędzia niezbędne do montażu (nie dostarczane przez producenta)
 Tools required for assembly (not provided by the manufacturer)
 Für die Montage notwendige Werkzeuge (nicht vom Hersteller mitgeliefert)
 Nástroje nezbytné pro montáž (nejsou dodávány výrobcem)
 Nástroje nevyhnutné pre montáž (nedodávané výrobcem)
 A szereléshez szükséges szerszámokat (a Gyártó nem biztosítja)




50 min



Global-Kros

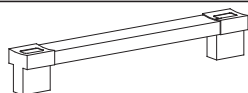
ATTAK SYSTEM 10 KOMODA 1D3S

INSTRUKCJA MONTAŻU
 ASSEMBLY INSTRUCTIONS
 MONTAGEANLEITUNG
 NÁVOD NA MONTÁŽ
 NÁVOD NA MONTÁŽ
 SZERELÉSI UTASÍTÁS

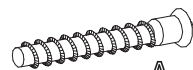


J - 8 St.
4 x 30 mm

U - 5 St.

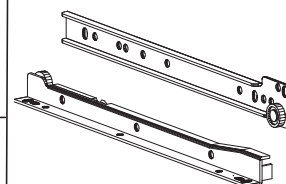


E - 4 St.



A - 2 St.
7 x 50 mm

S - 21 St.



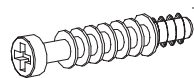
K - 3 St.



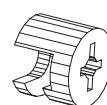
Z - 1 St.



C - 50 St.



T - 21 St.



C - 21 St.



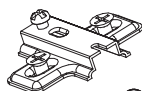
X - 4 St.




L - 28 St.
4 x 16 mm



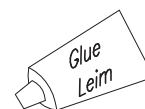
B - 65 St.



C - 2 St.



D - 2 St.



2 St.

